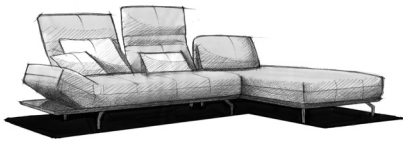




CR.420

TECHNISCHE DATEN

creation
BY ROLF BENZ

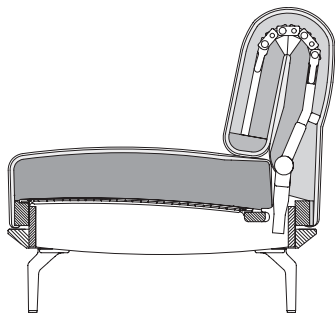


CR.420

Spezifikationen

Designorientiertes, loungiges Anreihprogramm mit feinem Holzfurnierrahmen und spezieller Rückenfunktion

- 10 Fußvarianten
- 3 Holzrahmen: Eiche natur, Eiche dunkel und Nussbaum
- Optional Rahmen Leder bezogen
- 2 Sitzhöhen: 40 und 43 cm
- Rücken mit Hochlehn- und Neigefunktion
- Mehrstufig verstellbares Seitenteil
- Freie Auswahl aus der hülsta sofa Stoff- und Lederkollektion
- Programmumfang: Sofabank, Anreihsofa, Eck-Anreihsofa, Anreihbank, Longchair, Polsterbank



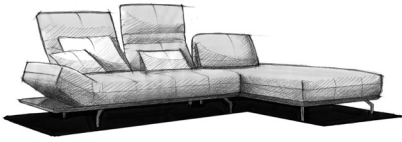
Technischer Aufbau

- Holzinnengestell
- Unterfederung: Wellenfeder
- Sitzpolster aus Polyurethan-Kaltschaum, „Raumgewicht“ 37 kg/m³, mit Vlies unterstept
- Rückenpolster aus Polyurethan „Raumgewicht“ 30 kg/m³
- Bewegliche Rückenpolster Elemente aus Polyetherschaum, Raumgewicht 28 kg/m³, mit Vlies unterstept

Standardfuß:

- Aluminiumgussfuß lackiert RAL 7022 Umbragrau
- Stahl Quadratrohrfuß lackiert RAL 7022 Umbragrau
- Stahl Quadratrohrfuß lackiert RAL 9017 Verkehrsschwarz seidenmatt

Die Angaben zum „Raumgewicht“ können in einem Toleranzbereich von +/- 10 % schwanken.



CR.420

Spezifikationen

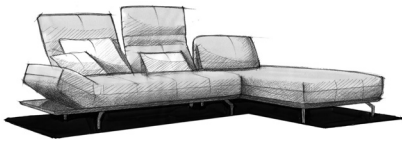
Bestellhinweise

Bitte bei Bestellung angeben:

- Sitzhöhe wahlweise 40 cm oder 43 cm
- Holzrahmen furniert, wahlweise in den Oberflächen Eiche H98, Eiche H70 oder Amerikanischer Nussbaum H81
- Rahmen lederbezogen gegen Mehrpreis
Bei der Rahmenausführung lederbezogen werden der Rahmen und die Fläche unter dem verstellbaren Seitenteil durchgängig bezogen.

Anstatt der Standardfüße können gegen Mehrpreis folgende Füße gewählt werden:

- Aluminiumgussfuß poliert
- Stahl Quadratrohrfuß Glanzchrom
- Holzfuß Eiche natur H98
- Holzfuß Eiche dunkel H70
- Holzfuß Amerikanischer Nussbaum H81
- Stahl Spange lackiert in RAL 7022 Umbragrau nur bei SOB Modellen und PB möglich
- Stahl Spange Glanzchrom nur bei SOB Modellen und PB möglich

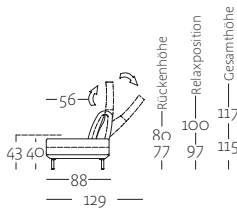


CR.420

Programmübersicht

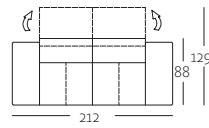
Sofabank in drei Größen: 212, 232 und 252 cm

Seitenansicht

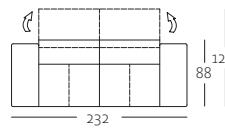


SOB 420

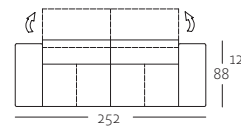
Draufsicht



SOB 420/212



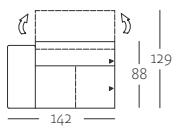
SOB 420/232



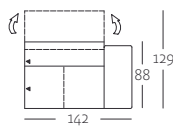
SOB 420/252

Anreihsofa in vier Größen: 142, 177, 197 und 217 cm

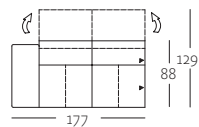
Draufsicht



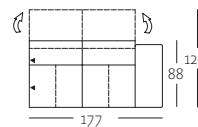
ASO 420/142 li



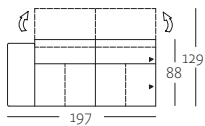
ASO 420/142 re



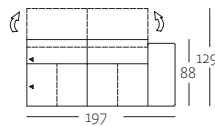
ASO 420/177 li



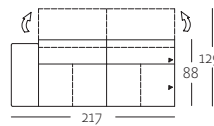
ASO 420/177 re



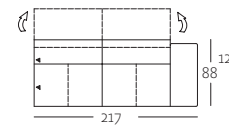
ASO 420/197 li



ASO 420/197 re



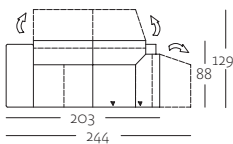
ASO 420/217 li



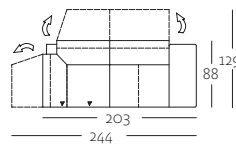
ASO 420/217 re

Eck-Anreihsofa in der Größe: 203 cm

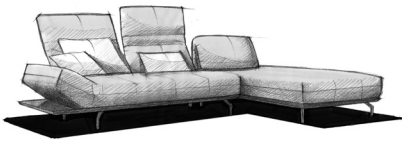
Draufsicht



E-ASO 420/203 li



E-ASO 420/203 re

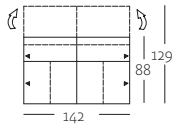


CR.420

Programmübersicht

Anreihbank in der Größe: 142 cm

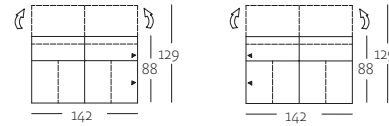
Draufsicht



ARB 420/142

Abschluss-Anreihbank in der Größe: 142 cm

Draufsicht

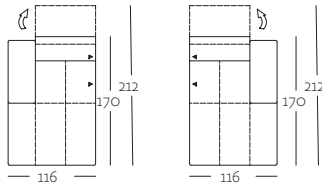


A-ARB 420/142 li

A-ARB 420/142 re

Abschlussessel mit Polstersitz in der Größe: 116 cm

Draufsicht



ASS-PSZ 420/116 li

ASS-PSZ 420/116 re

Polsterbank in zwei Größen: 90 und 123 cm

Draufsicht



PB 420/90

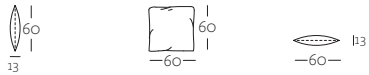
PB 420/123

Kissen in der Größe: 60 x 60 cm

Seitenansicht

Frontansicht

Draufsicht



KI 420/60 x 60

Polsterkissen in zwei Größen: 54 x 27 und 40 x 40 cm

Seitenansicht

Frontansicht

Draufsicht

Seitenansicht

Frontansicht

Draufsicht



POK 420/40 x 40

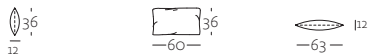
POK-L 420/54 x 27

Kissen in der Größe: 63 x 36 cm

Seitenansicht

Frontansicht

Draufsicht



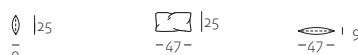
KI 420/63 x 36

Nackenkissen in der Größe: 47 x 25 cm

Seitenansicht

Frontansicht

Draufsicht

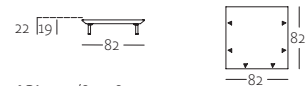


N-KI 420/47 x 25

Ablage in der Größe: 82 x 82 cm

Seitenansicht

Draufsicht



ABL 420/82 x 82



FUSSVARIANTEN

Standardfüße



Gussfuß
Aluminium lackiert,
RAL 7022 Umbragrau



Quadratrohr-Fuß
Stahl lackiert,
RAL 7022 Umbragrau



Quadratrohr-Fuß
Stahl lackiert,
RAL 9017 verkehrsschwarz
seidenmatt

Anstatt der Standardfüße können gegen Mehrpreis folgende Füße gewählt werden:



Gussfuß
Aluminium poliert



Quadratrohr-Fuß
Stahl, Glanzchrom



Holzfuß
Eiche natur, H98



Holzfuß
Eiche dunkel, H70



Holzfuß
Nussbaum amerikanisch,
H81



Spangen-Fuß
Stahl, Glanzchrom
(nur bei SOB Modellen
und PB möglich)




Spangen-Fuß
Stahl lackiert,
RAL 7022 Umbragrau
(nur bei SOB Modellen
und PB möglich)


HOLZRAHMEN FURNIERT



Eiche hell, H98



Eiche dunkel, H70



Nussbaum amerikanisch, H81